



お手入れのしかた

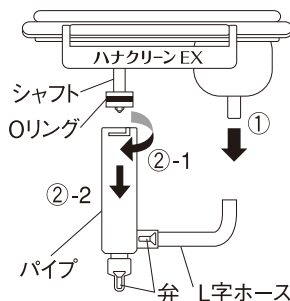
【使用後のお手入れ(毎回)】

- ①ボトルに1/3位の水を入れ、ピストンを押して中に残った洗浄液を洗い出し、内部の水分が取り除けるまで空押しします。
※カビや錆の発生を防ぐため必ず行ってください。
- ②ノズルをよく洗い、全体も軽く洗ってから自然乾燥してください。
※表面の汚れが気になる時は中性洗剤で洗い、よく水ですすいでください。
※煮沸はできません。

【パイプ・Oリングのお手入れ(月に1回位)】

ピストンの動作がスムーズになり、衛生的にお使い頂けます。

- ①L字ホースを下に引いて外します。
※L字ホースをパイプ側から外すと弁の紛失につながります。
- ②パイプを左に止まるまで約1cm位回し(②-1)下に引き抜きます(②-2)。
- ③パイプ内部とOリング、シャフトを柔らかい布などで拭きます。
- ④米粒大の白色ワセリン(別売)を綿棒にとり、Oリングに薄く塗ります。
※白色ワセリンを塗らないとピストンの動きが悪くなります。
塗りすぎは故障の原因となるので注意してください。
- ⑤パイプを元の位置に差し込み右に止まるまで回し、L字ホースをしっかりと付けます。



白色ワセリンを塗る



【長期間使用しない時】

- 本体はよく乾燥させてから、直射日光や高温多湿を避けて保管してください。
※水分が残っているとカビや錆などの原因になります。
- 使用を再開する時は本体をよく洗い、ポンプ内部を通水してから使用してください。

消毒方法について

各部品(添付文書の「構造図」を参照)は水アカやカビの予防として、市販の逆性石鹼(ベンザルコニウム塩化物)で月に1~2回つけ置き消毒してください。

A:ノズル・コイルホース・L字ホース・フタパッキン

本体から外して消毒し、よく水ですすいでください。

B:パイプ

パイプ先端とL字ホースジョイントは外さずにパイプごと消毒し、よく水ですすいでください。

※本体全体のつけ置き消毒・熱湯(煮沸)消毒はしないでください。

部品販売について

ご注文方法は裏面の「別売品・アフターサービス」をご確認ください。



交換用ノズル
770円

複数の方で
お使いの際に。



白色ワセリン(5g)
100円

Oリングの
お手入れに。

~1年に1回は部品交換をしましょう~



ノズル・ホース交換セット

1,300円

ノズル・コイルホース・L字ホースの内部については水アカやカビの心配があります。定期的なお手入れや消毒をして頂き、1年に1回は交換をお勧め致します。


※価格は10%税込価格です。

※上記以外の部品についてはホームページまたはお電話にてお問い合わせください。

故障かな?と思ったら

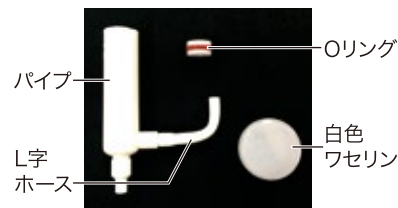
症状	原因	対策
ピストンの戻りが悪い	〈パイプ内のOリング〉 ワセリンが取れた?	Oリングのワセリンが取れてすべりが悪くなっていると考えられます。 パイプ・Oリングのお手入れをしてください。 ※裏面の「お手入れのしかた」を参照。
水流が弱い (ピストンがスカスカする)	〈パイプの部品〉 ①各部の外れや破損? ②弁の紛失? ③Oリングの劣化?	①L字ホースジョイント、パイプ先端の外れや破損の確認をしてください。 ②パイプ先端とL字ホースジョイント内の弁の紛失や破損を確認してください。 ③上記の①や②が原因でない時はOリングの劣化が考えられますので「パイプ交換セット」(下図)を交換してください。 ※各部品のご注文は「別売品・アフターサービス」を参照。
ピストンが固くて押せない	〈パイプ内の弁〉 ゴミが詰まっている?	L字ホースジョイント内の弁にゴミが付着し、機能していないと考えられます。 L字ホースジョイントを取り外し、弁の清掃をしてください。
温度計が表示されない	水温が適応範囲外?	水温が38℃以下と考えられます。温度計は38~44℃以外の時は反応しません。冬季など水温が低い季節に水量メモリを使って温度設定をする場合は、水の量を少なめにするなど適宜調節してください。

パイプの構造



パイプ先端・L字ホースジョイントを外した中に弁が入っています。

パイプ交換セット 1,000円



3年以上使用の場合はセットで交換してください。

別売品・アフターサービス

【洗 浄 剤】サーレMP60 (60包入 1,980円) ※価格は10%税込価格です。
サーレMP180 (180包入 5,500円)

【各部品の注文】各部品の詳細はホームページの「購入方法」を参照のうえ、ホームページまたはお電話にてご注文ください。

【問 い 合 わ せ】使用方法や製品についてのお問い合わせ・修理依頼は、
【修 理 依 頼】ホームページまたはお電話にてご連絡ください。

株式会社 鼻ケアサポート

フリーダイヤル **0120-872-470**

FAX **03-3792-1323**

※受付時間 9:00~17:30(土・日・祝日を除く)

保証書

—無料修理規定—

- 取扱説明書の注意に従った正常な使用状態で保証期間中に故障した場合は無料修理をさせていただきます。
- 無料修理をご依頼になる場合は(株)ティー・ビー・ケーまで事前にご連絡ください。
- 保証期間内でも次の場合は有料修理になります。
(イ) 使用上の誤り及び不当な修理や改造による故障及び損傷。
(ロ) お買い上げ後の汚れ(カビ)、落下等による故障及び損傷。
(ハ) 本書の提示がない場合。

保証期間 お買い上げ日より1年

お買い上げ日 年 月 日

販売店

(購入した際のレシート・納品書は保管しておいてください)

[発 売 者] 株式会社 ティー・ビー・ケー

[製造販売元] 株式会社 東京鼻科学研究所

〒152-0004 東京都目黒区鷹番2-10-7
TEL 03-3792-5080

ホームページはこちら

ハナクリーン

検索

